

# CHAUSSONS BONNETS NAISSANCE

## Détail des points

## LES POINTS

### POINT MOUSSE

*1<sup>er</sup> rang toutes les mailles endroit*

*2<sup>e</sup> rang toutes les mailles endroit*

### POINT JERSEY

*1<sup>er</sup> rang toutes les mailles endroit*

*2<sup>e</sup> rang toutes les mailles envers*

## MATERIEL

*Aiguilles n°3 et 4*

*Mètre ruban*

*Marqueurs*


*Ciseau*

*Laine drop design n° 5 pour la laine Népal blanc, pou le coton Paris blanc*

*Même tricotage pour les deux*



# CHAUSSONS



## Etape 1

Montez 24 mailles

Nous allons augmenter de 12 mailles comme suit

Tricotez comme suit tableau :

### Augmentez de 12 mailles

Rang	Maille	Augmentation	Maille	Augmentation	Maille	Augmentation	Maille	Total
1	1	1	11	1	11	1	1	27
2	Tout le rang endroit sans augmentation							
3	2	1	12	1	12	1	1	30
4	Tout le rang endroit sans augmentation							0
5	3	1	13	1	13	1	1	33
6	Tout le rang endroit sans augmentation							0
7	4	1	14	1	14	1	1	36

Tricotez 8 rangs endroit.

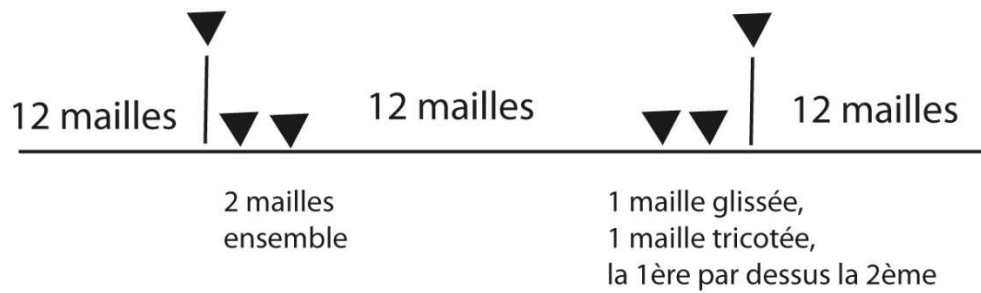
Nous avons 36 mailles

## Étape 2

Diminution

7 rangs comme suit :

### Étape 2



Diminuez 1 rang sur 2

Diminution comme indiquée par les marqueurs



Diminuez, rang 1-3-5-7 -

Sans diminution, rang 2-4-6-

puis 5 rangs endroit, point mousse

Il nous reste 25 mailles

## Étape 3

Tricotez ces 25 mailles au point jersey 14 rangs

Aiguille n° 4

Commencer par 1 rang envers pour le rebord.

## Etape 4

Coudre le chausson



# BONNET



## **Etape 1**

Montez 45 mailles

14 rangs Jersey

## **Etape 2**

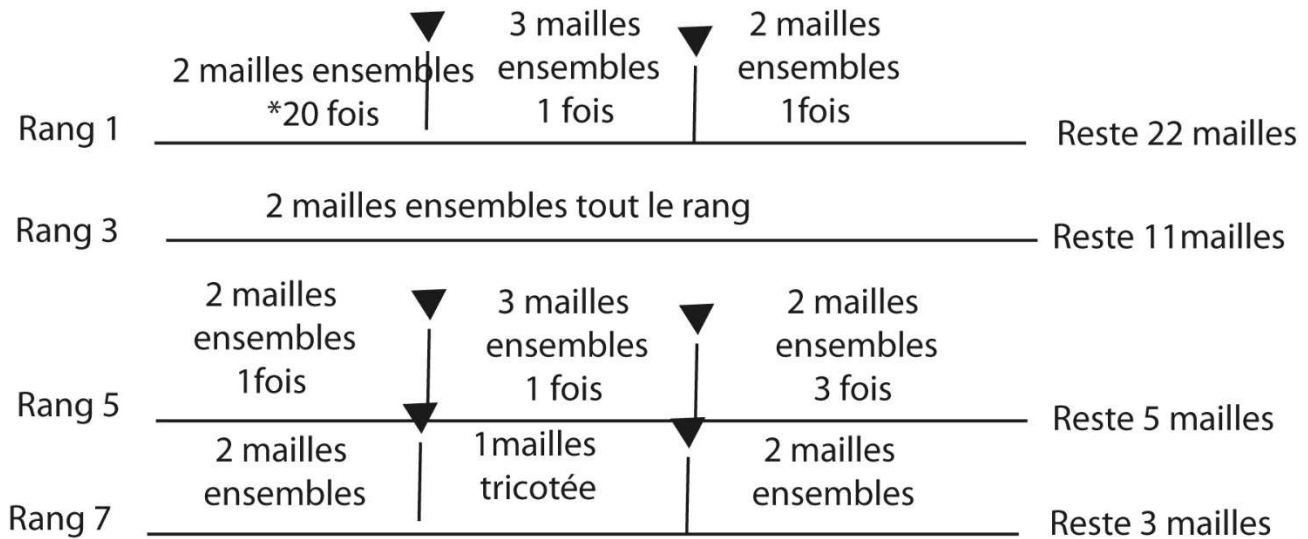
Tricotez 34 rangs point mousse

### Étape 3

Diminution

## Diminution

ETAPE 3



les rangs 2-4-6-8-se tricotent tout endroit sans diminution

### Étape 4

Enfiler les 3 mailles restantes sur une aiguille à tricot à coudre, et coudre le bonnet comme suit.

